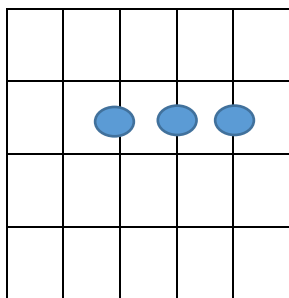


EN BLUES TAR ALDRI SLUTT

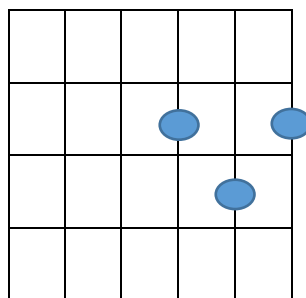


Vi bruker disse tre grepene når vi lærer oss blues:

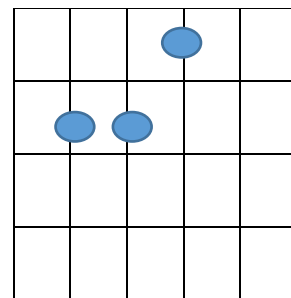
A



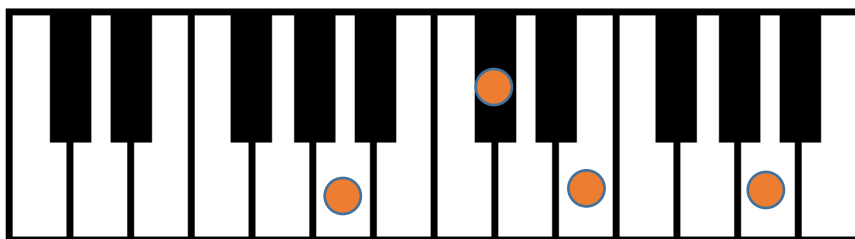
D



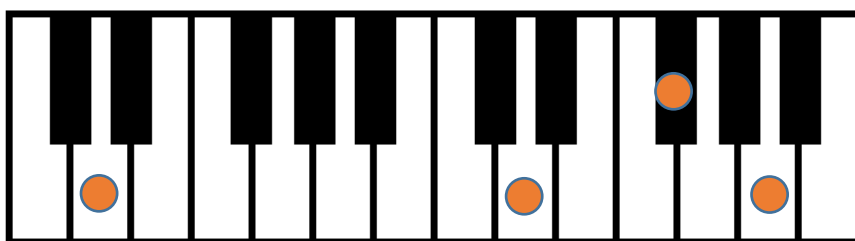
E



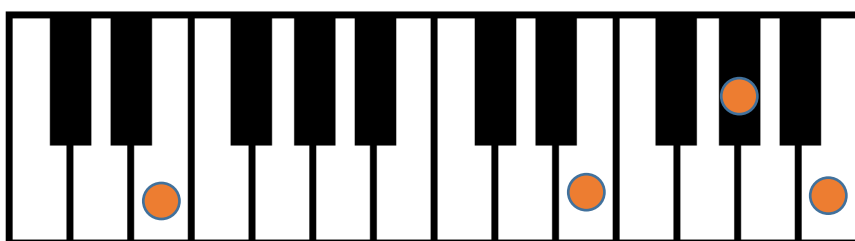
A



D



E



Under ser du oppsettet for en 12-takters blues. Tell fire slag per takt.

1 2 3 4
A: A A A A

5 6 7 8
A: D D A A

9 10 11 12
B: E D A E

IMPROVISASJON

Å improvisere betyr å finne på noe å spille der og da. Du kan egentlig improvisere som du vil, men det kan være lurt å ha noen toner som du vet vil passe inn i det som spilles.

Disse tonene passer til å improvisere med når du spiller en blues med de tre akkordene over.

Bånd 5	Bånd 6	Bånd 7	Bånd 8
●			●
●			●
●		●	●
●		●	
●	●	●	
●		●	●

Tonene heter:

A			C
E			G
C		D	D#
G		A	
D	D#	E	
A			C

